Anleitung zum Einstieg in WorldCat Discovery.

Seite Aufrufen:
http://wn.on.worldcat.org
Anmelden (rechts oben) klicken.
Es erscheint ein Entscheidungsdialog:

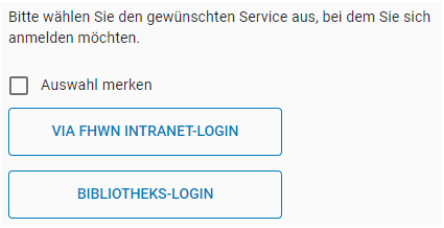



Sollten Sie über ein FHWN-Intranet-Login verfügen (Mitarbeiter & Studenten der FHWN), wählen Sie bitte „VIA FHWN INTRANET-LOGIN“.

Geben Sie hier Ihr Intranet-Login ein und klicken Sie „SIGN IN“.

In allen anderen Fällen wählen Sie bitte „BIBLIOTHEKS-LOGIN“

Bibliotheks-Login

Wenn Sie sich zum ersten Mal anmelden, klicken Sie bitte auf „FORGOT PASSWORD“. Es erscheint folgender Dialog:

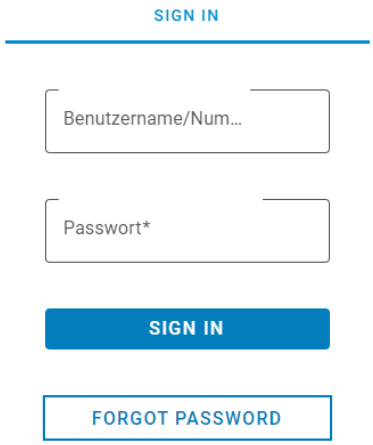

Geben Sie hier bitte die Nummer des Barcodes auf der Rückseite Ihres Bibliotheksausweises ein. (Ziffern & Buchstaben A-F). Klicken Sie auf „REQUEST NEW PASSWORD“.
Sie erhalten nun innerhalb der nächsten Minute eine E-Mail an die von Ihnen bei der Bibliothek registrierten E-Mailadresse mit Anweisungen um Ihr Passwort neu zu vergeben.

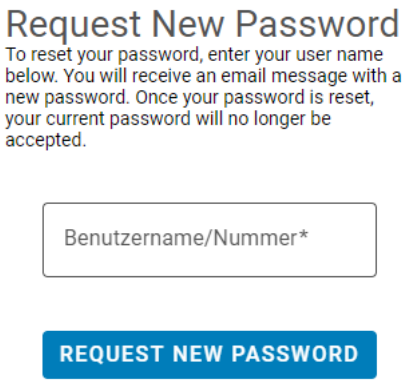

Anschließend können Sie sich mit Ihrer Barcodenummer und ebendiesem Passwort an wn.on.worldcat.org anmelden.

Nach dem Login können Sie mit dem Klick auf Ihren Vornamen, welcher anstatt dem Anmelde-Button erscheint Ihr Konto einsehen und Medien verlängern.

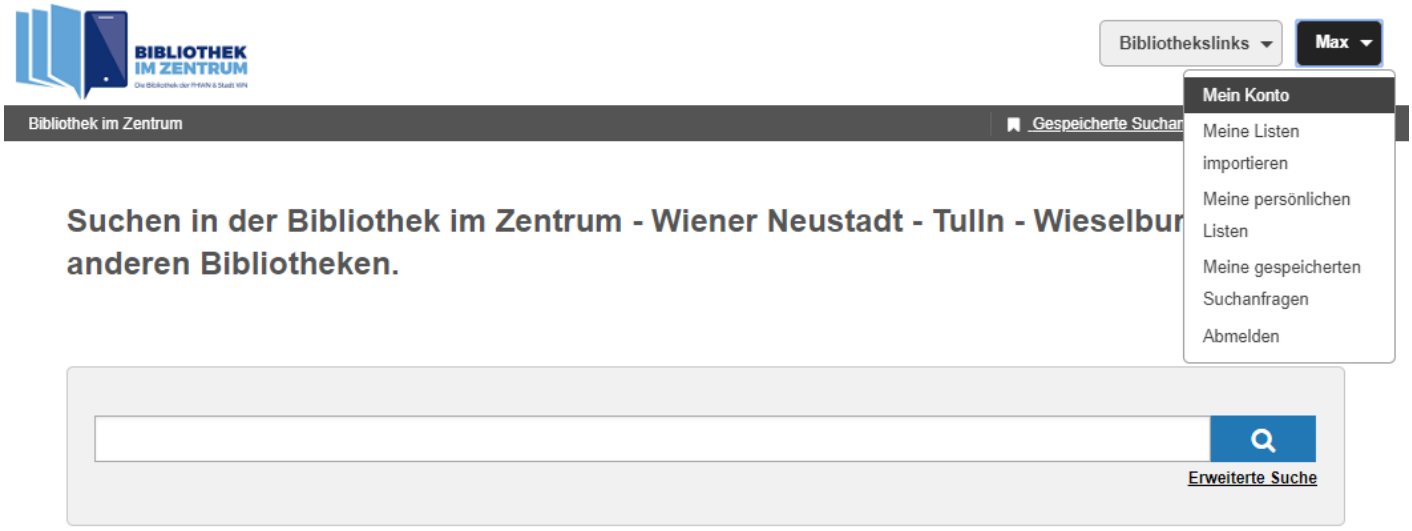

Auch Vorbestellungen sind nur möglich, wenn Sie eingeloggt sind.